

SOCIABILISATION PRECOCE DES PORCELETS



Objectif

- Limiter les **problèmes comportementaux** en post-sevrage (notamment la caudophagie)
- **Améliorer la croissance** des porcelets



© Photo de l'éleveur (AM)



© LIT OUESTEREL

+ Principaux avantages et inconvénients selon l'éleveur —

- Meilleur **démarrage des porcelets** en post-sevrage
- Gains techniques (performances de croissance)


- **Manutention**, ouverture des panneaux entre les portées pour que les porcelets se mélangent
- **Risque sanitaire**



Paroles d'éleveur

"On a fait des essais un peu randomisés sur la sociabilisation et en comparant différents groupes, et ce qu'on a vu quand même, c'est qu'on avait une **meilleure croissance** [...] notamment en post-sevrage avec un **meilleur démarrage** en consommation d'aliment dès le début."

"Les 40 cochons mélangés correspondent à **2 cases de PS**. Donc quand j'emmène mes groupes de 3 portées, j'ai qu'à les **diviser en 2** pour faire mes 2 cases de PS."



© LIT OUESTEREL

Et en pratique, comment fait-on ? Quel est le matériel nécessaire ?

Afin de permettre le **mélange des porcelets** en maternité, l'éleveur a seulement enlevé les vis de ses panneaux de séparation entre les cases pour pouvoir **ôter tous les panneaux** (les panneaux sont des lattes en plastiques). Il précise qu'il n'a pas eu de gros aménagements à faire.

Le mélange est réalisé à **5-7 jours d'âge** des porcelets, **entre 3 portées à chaque fois** (ce qui correspond à une quarantaine de porcelets mélangés), et jusqu'au sevrage. L'éleveur essaie au maximum de mélanger des portées de porcelets qui avaient à peu près le **même gabarit**, ce qui l'oblige parfois à déplacer les truies avec les porcelets pour faire correspondre les portées.

Dans les premières bandes de sociabilisation, l'éleveur n'avait pas changé la disposition des lampes (une lampe correspondait à une portée) donc chaque portée se mettait sous sa lampe respective. Il a donc fait le choix de supprimer une lampe et **d'installer les 2 restantes entre 2 truies**, ce qui oblige les porcelets à se mélanger.





Chiffres clés

3 portées mélangées à chaque fois

Mélange réalisé à **5-7 jours d'âge** des porcelets

2 lampes placées entre **2 truies**





Contexte de mise en place

L'éleveur a mis en place cette pratique lorsqu'il était en essai de conduite en queue longue. L'objectif pour lui était d'**éviter les problèmes de comportement** en post-sevrage.

En effet, l'éleveur s'est dit que si les porcelets se connaissaient déjà depuis la maternité, il y aurait **moins de risques de caudophagie en PS**.

Sur les premières bandes, l'éleveur a juste mélangé 2-3 portées, puis il a généralisé le système au fur et à mesure.



Points de vigilance / difficultés rencontrées, comment y remédier ?

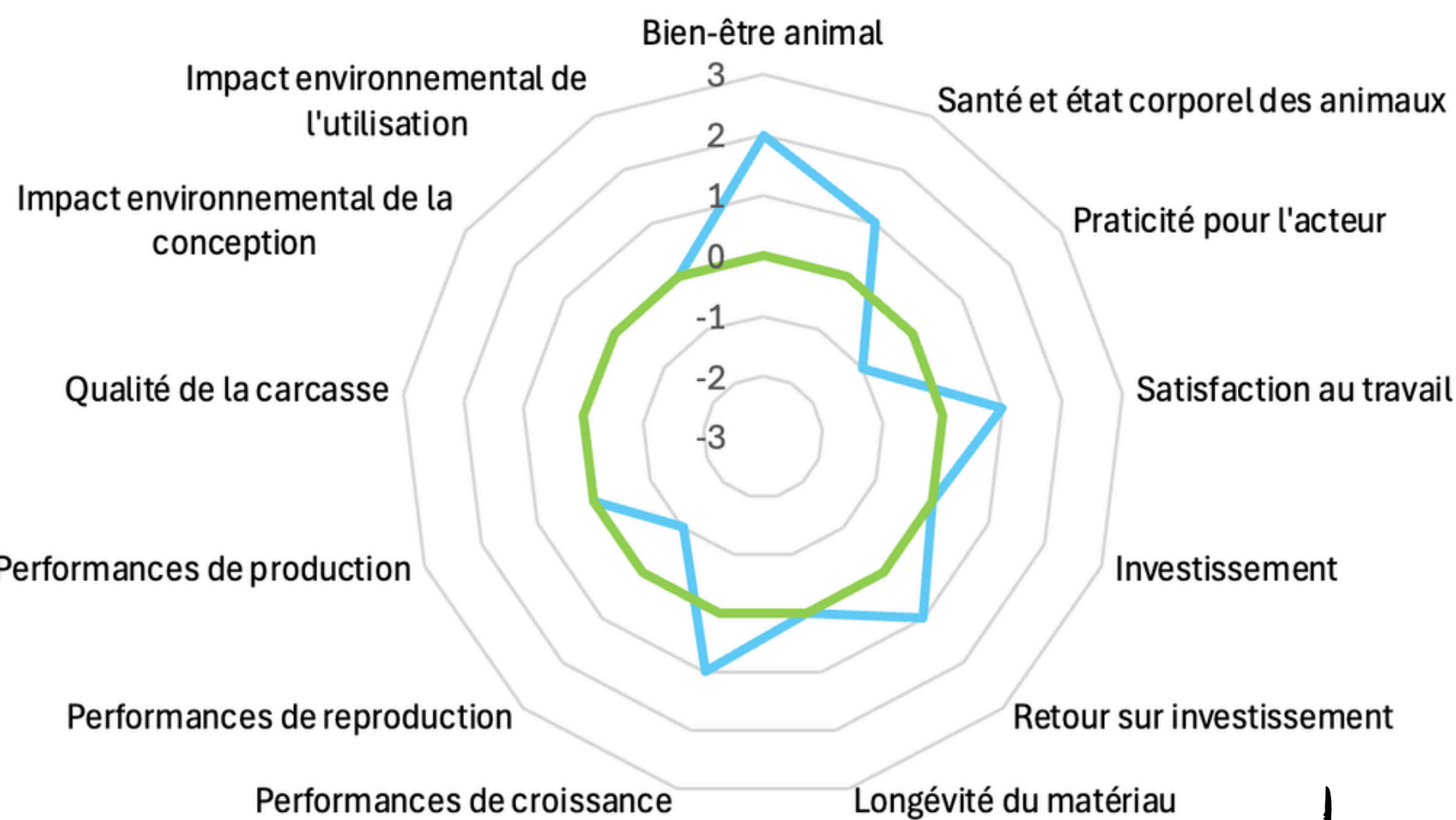
L'éleveur souligne que lorsque l'on se lance dans cette pratique, il est important d'avoir des **truies sociabilisées, calmes et maternelles**. Il précise que pour certaines de ses truies, il n'a pas tenté la pratique avec elles car leur comportement ne s'y prêtent pas.

L'éleveur met également l'accent sur le **risque sanitaire**. En effet, il est important de s'assurer du bon état sanitaire de ses animaux avant de mettre en place cette pratique.



Retour d'expérience - Radar de notation

— Portées sociabilisées — Portées non sociabilisées



Vers plus d'informations

[Etude réalisée par la CRAB sur la sociabilisation des porcelets en maternité](#)



[Article technique de la CRAB qui présente des enquêtes sur la sociabilisation des porcelets en maternité](#)



Vous souhaitez prendre contact directement avec l'éleveur ayant mis en place cette pratique ?
Contactez-nous : estelle@assolitouesterel.org

Explications - Verbatims de l'éleveur

Bien-être animal (+2)

"Pour les porcelets, en enlevant les séparations entre les cases de maternité, ils ont vachement **plus de place pour jouer**, pour **se déplacer**, pour choisir leur endroit où dormir. C'est **royal** quand même pour eux."

"Ce que j'ai remarqué aussi, c'est que le fait d'enlever les séparations entre les cases de maternité, mine de rien, les truies, même couchées, elles **peuvent voir la truie qui était à côté**. Alors qu'avec des séparations, quand elles sont couchées, elles voient que leurs porcelets, et encore..."

Satisfaction au travail (+1)

"C'est sympa de voir les **porcelets profiter de leur espace**. Et puis les voir tous regroupés sous les lampes, c'est chouette."

Performances de reproduction (-1)

"Comme je suis obligé de déplacer des truies dans la maternité pour faire mes associations et que je suis en Topigs, j'ai des truies qui **ne viennent pas bien en chaleur après**."

Avertissement : L'association LIT OUESTEREL ne conseille pas, ne possède pas de parts, ne reçoit pas de fonds d'une organisation qui pourrait tirer profit de cette fiche. Elle ne garantit pas l'efficacité de la solution présentée et ne pourra en aucun cas être tenue pour responsable d'un éventuel mésusage. Les informations contenues dans cette fiche sont une synthèse des informations récoltées lors d'un entretien et d'une enquête auprès d'un éleveur.

